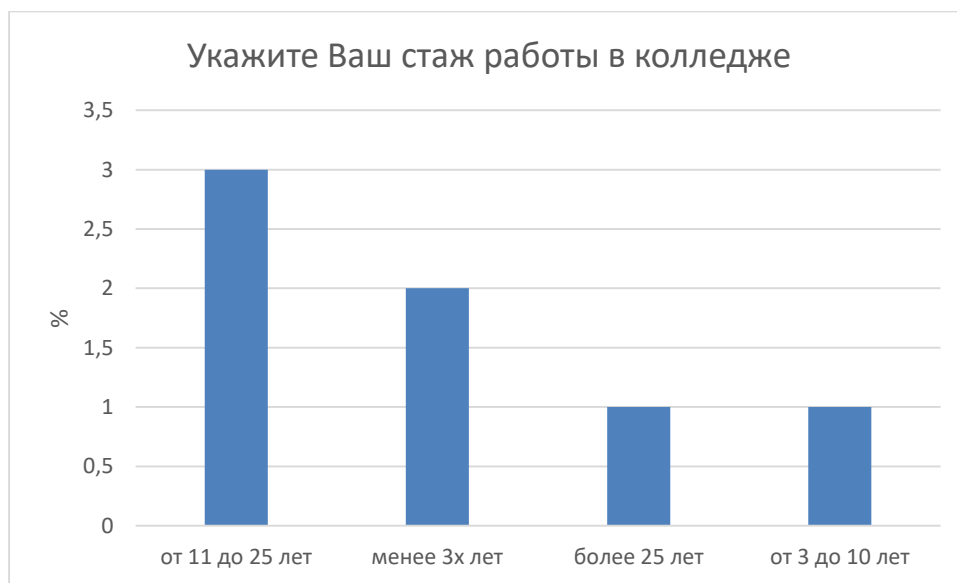


Результаты анкетирования педагогических работников ГПОУ ЮТК им. Павлючкова Г.А. об удовлетворенности условиями и организацией образовательной деятельности в рамках реализации образовательных программ среднего профессионального образования.

Направление 09.02.06 Сетевое и системное администрирование

Укажите Ваш стаж работы в колледже

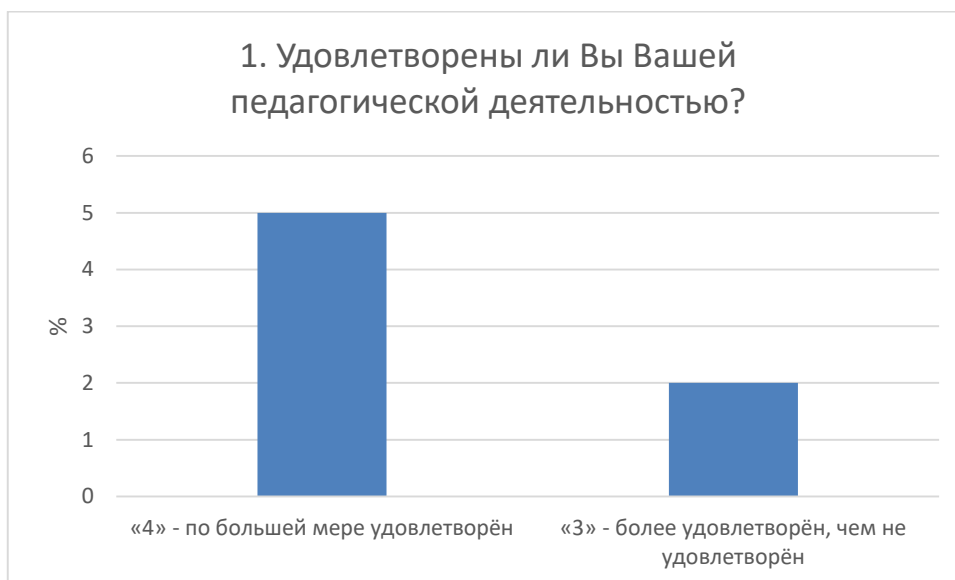
Вариант ответа	
менее 3х лет	28,6%
от 3 до 10 лет	14,3%
от 11 до 25 лет	42,9%
более 25 лет	14,3%



1.

Удовлетворены ли Вы Вашей педагогической деятельностью?

Вариант ответа	
«1» - полностью не удовлетворён	
«2» - по большей мере не удовлетворён	
«3» - более удовлетворён, чем не удовлетворён	28,6%
«4» - по большей мере удовлетворён	71,4%
«5» - полностью удовлетворён	



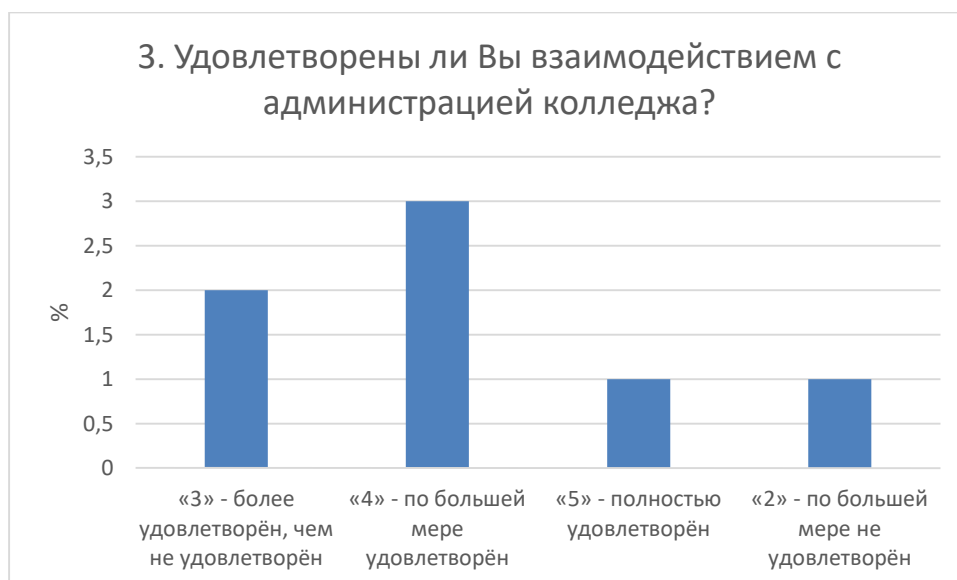
2. Удовлетворены ли Вы достигнутыми результатами в педагогической деятельности?

Вариант ответа	
«1» - полностью не удовлетворён	
«2» - по большей мере не удовлетворён	14,3%
«3» - более удовлетворён, чем не удовлетворён	42,9%
«4» - по большей мере удовлетворён	42,9%
«5» - полностью удовлетворён	



3. Удовлетворены ли Вы взаимодействием с администрацией колледжа?

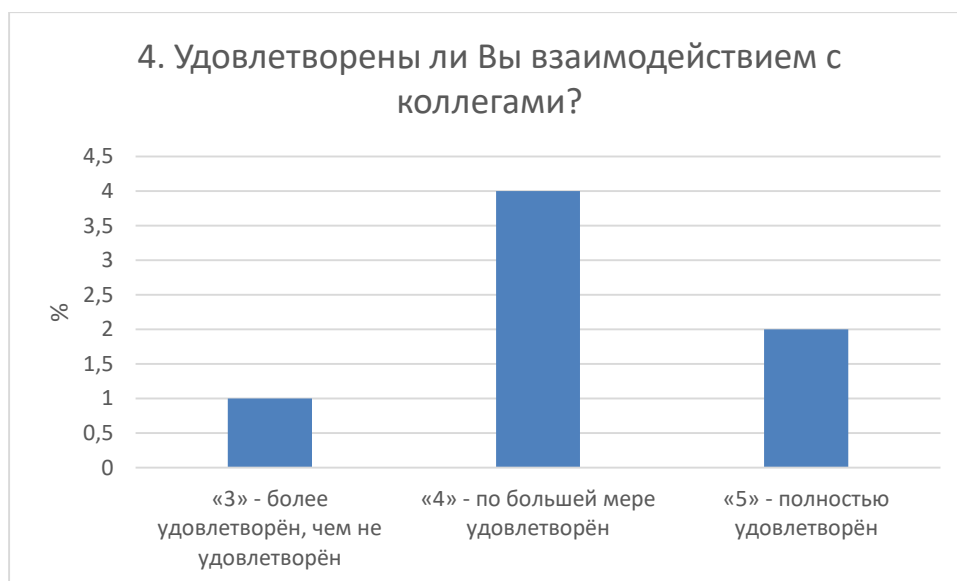
Вариант ответа	
«1» - полностью не удовлетворён	
«2» - по большей мере не удовлетворён	14,3%
«3» - более удовлетворён, чем не удовлетворён	28,6%
«4» - по большей мере удовлетворён	42,9%
«5» - полностью удовлетворён	14,3%



4. Удовлетворены ли Вы взаимодействием с коллегами?

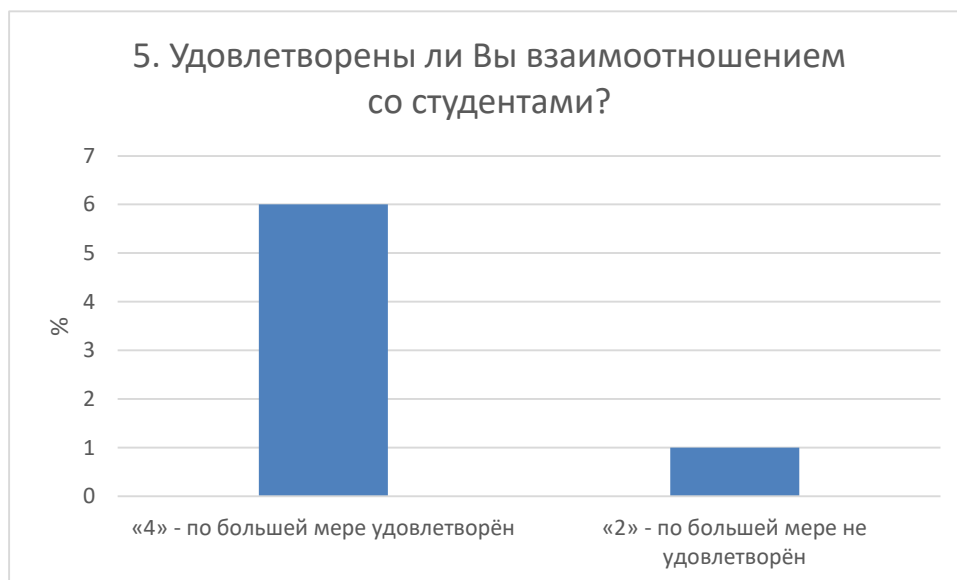
Вариант ответа	
«1» - полностью не удовлетворён	
«2» - по большей мере не удовлетворён	

«3» - более удовлетворён, чем не удовлетворён	14,3%
«4» - по большей мере удовлетворён	57,1%
«5» - полностью удовлетворён	28,6%



5. **Удовлетворены ли Вы взаимоотношением со студентами?**

Вариант ответа	
«1» - полностью не удовлетворён	
«2» - по большей мере не удовлетворён	14,3%
«3» - более удовлетворён, чем не удовлетворён	
«4» - по большей мере удовлетворён	85,7%
«5» - полностью удовлетворён	



6. **Удовлетворены ли Вы работой с родителями студентов?**

Вариант ответа	
«1» - полностью не удовлетворён	
«2» - по большей мере не удовлетворён	
«3» - более удовлетворён, чем не удовлетворён	14,3%
«4» - по большей мере удовлетворён	42,9%
«5» - полностью удовлетворён	42,9%



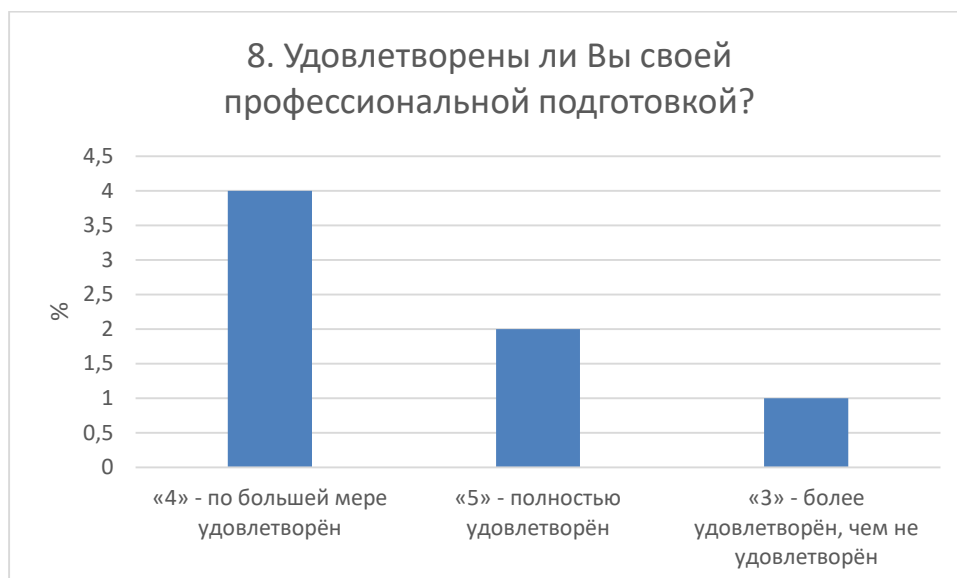
7. **Удовлетворены ли Вы отношением студентов к Вашему предмету?**

Вариант ответа	
«1» - полностью не удовлетворён	
«2» - по большей мере не удовлетворён	14,3%
«3» - более удовлетворён, чем не удовлетворён	
«4» - по большей мере удовлетворён	85,7%
«5» - полностью удовлетворён	



8. **Удовлетворены ли Вы своей профессиональной подготовкой?**

Вариант ответа	
«1» - полностью не удовлетворён	
«2» - по большей мере не удовлетворён	
«3» - более удовлетворён, чем не удовлетворён	14,3%
«4» - по большей мере удовлетворён	57,1%
«5» - полностью удовлетворён	28,6%



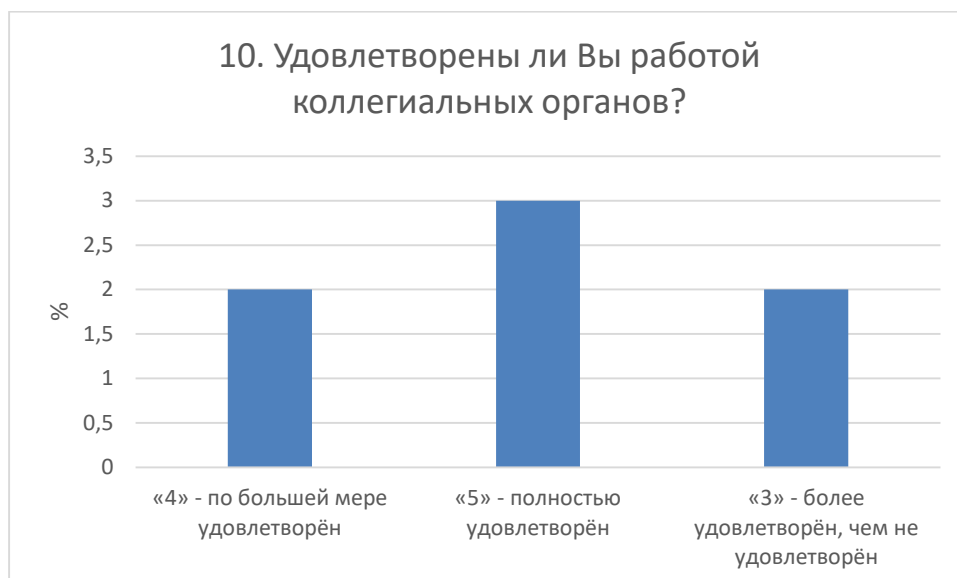
9. Удовлетворены ли Вы психологическим климатом в коллективе?

Вариант ответа	
«1» - полностью не удовлетворён	
«2» - по большей мере не удовлетворён	
«3» - более удовлетворён, чем не удовлетворён	28,6%
«4» - по большей мере удовлетворён	28,6%
«5» - полностью удовлетворён	42,9%



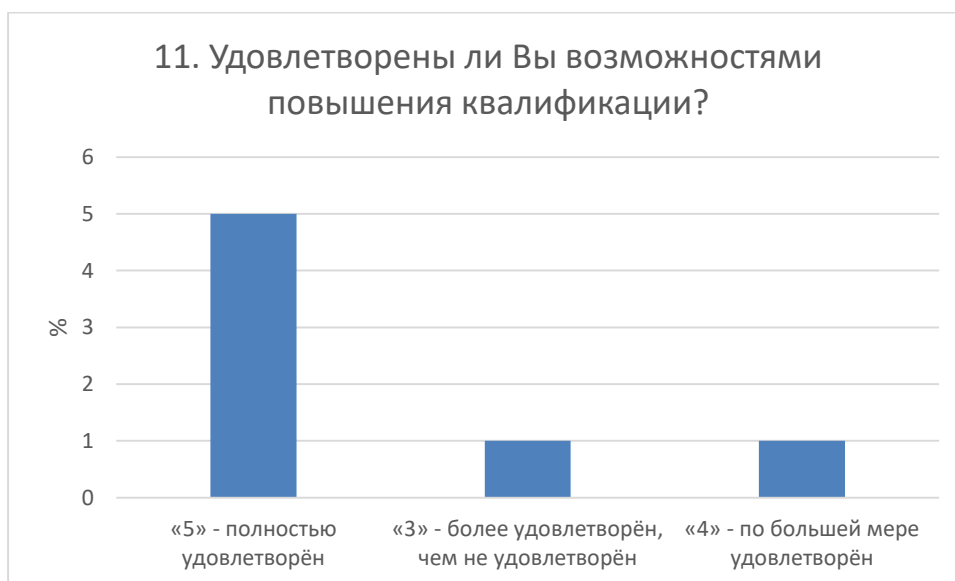
10. Удовлетворены ли Вы работой коллегиальных органов?

Вариант ответа	
«1» - полностью не удовлетворён	
«2» - по большей мере не удовлетворён	
«3» - более удовлетворён, чем не удовлетворён	28,6%
«4» - по большей мере удовлетворён	28,6%
«5» - полностью удовлетворён	42,9%



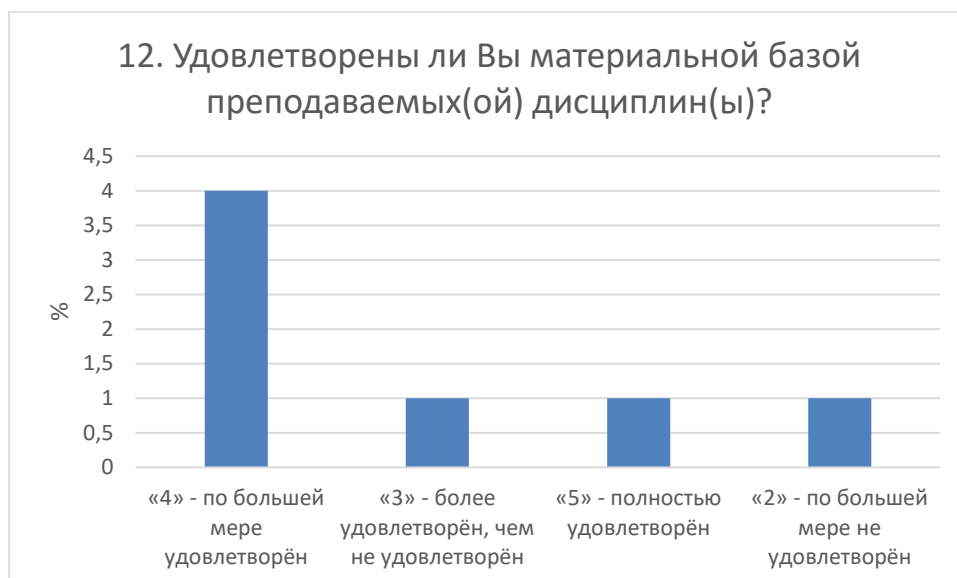
11. Удовлетворены ли Вы возможностями повышения квалификации?

Вариант ответа	
«1» - полностью не удовлетворён	
«2» - по большей мере не удовлетворён	
«3» - более удовлетворён, чем не удовлетворён	14,3%
«4» - по большей мере удовлетворён	14,3%
«5» - полностью удовлетворён	71,4%



12. Удовлетворены ли Вы материальной базой преподаваемых(ой) дисциплин(ы)?

Вариант ответа	
«1» - полностью не удовлетворён	
«2» - по большей мере не удовлетворён	14,3%
«3» - более удовлетворён, чем не удовлетворён	14,3%
«4» - по большей мере удовлетворён	57,1%
«5» - полностью удовлетворён	14,3%



13. Удовлетворены ли Вы материальной базой колледжа в целом?

Вариант ответа	Процент (%)
«1» - полностью не удовлетворён	
«2» - по большей мере не удовлетворён	
«3» - более удовлетворён, чем не удовлетворён	
«4» - по большей мере удовлетворён	85,7%
«5» - полностью удовлетворён	14,3%



14. Удовлетворены ли Вы заработной платой?

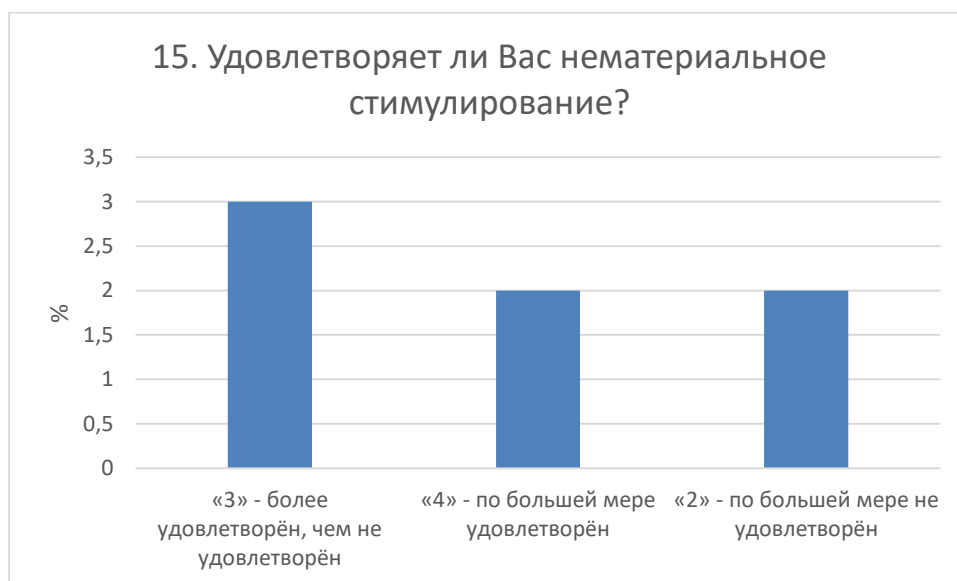
Вариант ответа	Процент (%)
«1» - полностью не удовлетворён	14,3%
«2» - по большей мере не удовлетворён	42,9%
«3» - более удовлетворён, чем не удовлетворён	14,3%
«4» - по большей мере удовлетворён	14,3%
«5» - полностью удовлетворён	14,3%



15.

Удовлетворяет ли Вас нематериальное стимулирование?

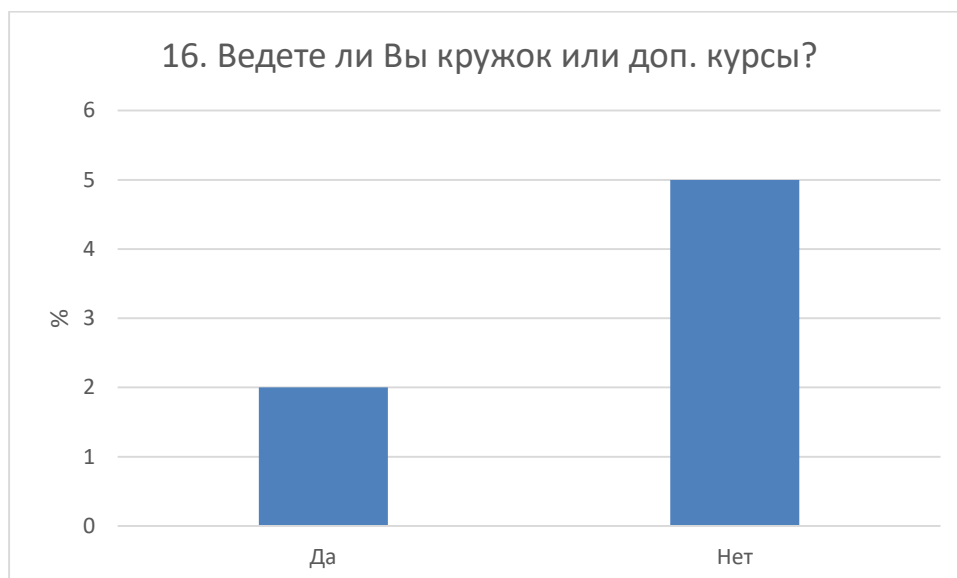
Вариант ответа	
«1» - полностью не удовлетворён	
«2» - по большей мере не удовлетворён	28,6%
«3» - более удовлетворён, чем не удовлетворён	42,9%
«4» - по большей мере удовлетворён	28,6%
«5» - полностью удовлетворён	



16.

Ведете ли Вы кружок или доп. курсы?

Вариант ответа	
«Да»	28,6%
«Нет»	71,4%



17.

Как Вы оцениваете, в целом, работу колледжа?

Вариант ответа	
«1» - полностью не удовлетворён	
«2» - по большей мере не удовлетворён	
«3» - более удовлетворён, чем не удовлетворён	57,1%
«4» - по большей мере удовлетворён	28,6%
«5» - полностью удовлетворён	14,3%

