


СОГЛАСОВАНО

Председатель совета колледжа
ГПОУ ЮТК им. Павлючкова Г.А.


М.Б. Будышева
20 _____ г.



УТВЕРЖДАЮ

директор ГПОУ ЮТК
им. Павлючкова Г.А.

С.А. Решетки
20 _____ г.



**Положение о порядке допуска собаки-проводника
в ГПОУ ЮТК им. Павлючкова Г.А.**

1. Общие положения

1.1. Настоящее Положение о порядке допуска собаки-поводыря в ГПОУ ЮТК им. Павлючкова Г.А. (далее Учреждение) разработано в соответствии с требованиями части второй статьи 15 Федерального закона от 24.11.1995 г. № 181-ФЗ «О социальной защите инвалидов в Российской Федерации», Федерального закона от 01.12.2014 г. № 419-ФЗ «О внесении изменений в отдельные законодательные акты Российской Федерации по вопросам социальной защиты инвалидов в связи с ратификацией Конвенции о правах инвалидов».

1.2. Положение устанавливает:

1.2.1. требования к допуску в Учреждение собаки-поводыря;

1.2.2. требования к условиям, необходимым для оказания услуг лицам с собакой-поводырем;

1.2.3. порядок действий работников и сотрудников охраны, при посещении Учреждения лица с собакой - поводырем.

2 Требования к допуску в собаки-поводыря

2.1. Допуск собаки-поводыря в Учреждение возможен только при наличии документа, подтверждающего ее специальное обучение и выдаваемого по форме и в порядке, утвержденном Приказом Минтруда России от 22.06.2015 № 386н «Об утверждении формы документа, подтверждающего специальное обучение собаки-проводника, и порядка его выдачи».

2.2. При посещении Учреждения владелец собаки-поводыря должен иметь при себе в обязательном порядке документы, подтверждающие статус собаки, как поводыря:

2.2.1. паспорт собаки-поводыря, подтверждающий, что собака обучалась дрессуре по специальному курсу для собак-поводырей и не является агрессивной для окружающих (форма паспорта прилагается);

2.2.2. ветеринарный паспорт (ветеринарное свидетельство) на собаку, подтверждающий наличие всех необходимых прививок и осмотра ветеринара;

2.2.3. наличие у собаки намордника и специальной шлейки собаки-поводыря с опознавательными знаками и светоотражающими элементами.

3. Требования к условиям, необходимым для оказания услуг лицам с собакой-поводырем

3.1. В Учреждении рекомендуется предусмотреть для собаки-поводыря специальное место для отдыха/ожидания, минимальный размер которого составляет 1,5 м² с возможностью фиксации собаки на свободном поводке. Место отдыха/ожидания собаки-поводыря должно быть защищенным от холода (сквозняков) и перегрева (вдали от обогревающих приборов, ограждено от прямых лучей солнца), и не должно располагаться на проходе.

3.2. Рекомендуется обеспечить зону отдыха/ожидания чистой подстилкой и не переворачиваемой поилкой для воды. Обеспечение водой осуществляется из водопровода.

3.3. Выгул собаки на территории Учреждения запрещен. При необходимости организуется специальное место для выгула собаки-поводыря. Выгул собаки осуществляется в наморднике и на поводке, вдали от тротуара, детских и спортивных сооружений.

4. Порядок действий работников при посещении Учреждения лицом с собакой-поводырем

4.1. В случае если посетитель заранее сообщает о своем приходе ответственному за сопровождение в Учреждение маломобильных групп населения и инвалидов по телефонам, указанным на официальном сайте ГПОУ ЮТК им. Павлючкова Г.А., ответственный уточняет:

- время посещения;
- необходимость в получении услуги на объекте;
- наличие собаки-поводыря;
- потребность в особых условиях ожидания собаки-поводыря на время получения услуги.


4.2. В случае явки лица с собакой-поводырем без предупреждения сотрудник охраны, либо дежурный администратор по телефону связывается с ответственным лицом и предупреждает о приходе посетителя с собакой-поводырем.

4.3. При необходимости ответственное лицо показывает место отдыха/ожидания для собаки-поводыря, далее сопровождает владельца к месту оказания услуги.

4.4. По окончании предоставления услуги ответственное лицо сопровождает посетителя к месту отдыха/ожидания собаки-поводыря (если ранее в этом была потребность) и уточняет необходимость в помощи по ориентации на территории Учреждения.

4.5. Во время выполнения собакой-поводырем функций сопровождения запрещается посторонним лицам её угощать, гладить, звать, так как это может отвлечь собаку от исполнения обязанностей и повлечь совершение ошибки, опасной для хозяина. Общаться с собакой можно только с разрешения её хозяина, в свободное от выполнения функций сопровождения время.

Левая сторона паспорта изготавливается из непрозрачного материала темного цвета



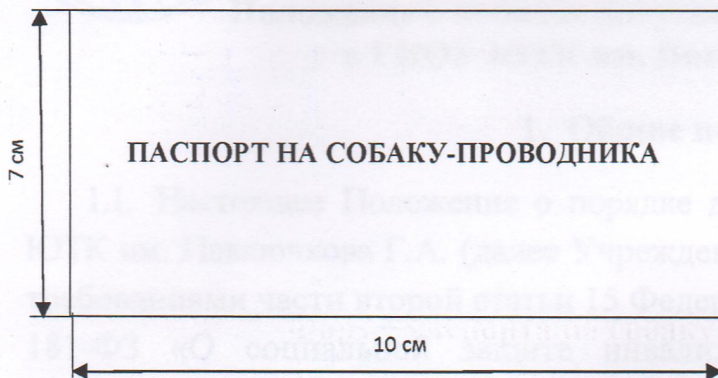
Внутренние линии и границы сторон паспорта

<p>Инициалы и дата рождения владельца собаки</p>	
<p>Сведения о собаке-поводырем</p> <p>Имя: _____</p> <p>Уровень: _____</p> <p>№ сертификата: _____</p> <p>Дата рождения: _____</p> <p>Пол: _____</p> <p>Вид: _____</p> <p>Дата рождения: _____</p> <p>Собачья ошейник: _____</p> <p>Примечание: (укажите собаку-поводыря в том виде, в котором она используется)</p>	<p>Сведения о владельце собаки-поводыря</p> <p>Имя: _____</p> <p>Фамилия: _____</p> <p>Пол: _____</p> <p>Дата рождения: _____</p> <p>_____ (подпись, должность, должность, должность)</p> <p>Имя: _____</p> <p>Место жительства: _____</p> <p>Место рождения: _____</p>
<p>20 см</p>	

На внутренней стороне паспорта необходимо выгравировать из непрозрачного материала текст и символы

Форма паспорта на собаку-проводника.

Лицевая сторона паспорта изготавливается из износостойкого материала темно-зеленого цвета



Внутренние левая и правая стороны паспорта

7 см	Наименование и адрес организации, выдавшей паспорт	Сведения о владельце собаки-проводника фамилия _____ имя _____ отчество _____ адрес _____ _____ (должность, руководитель организации, выдавшей паспорт) _____ подпись (ФИО руководителя организации) МП _____ Дата выдачи « _____ » _____
	Сведения о собаке-проводнике кличка _____ учетный № _____ № микрочипа _____ порода _____ пол _____ окрас _____ дата рождения _____ Особые отметки _____ программа обучения собаки-проводника в том числе дополнительная подготовка _____	
	10 см	

На внутренних сторонах паспорта вклеиваются вкладыши из картона или плотной бумаги светлого цвета.

Государственное профессиональное образовательное учреждение
«Юргинский технологический колледж» имени Павлючкова Геннадия Антоновича
ПРИКАЗ
№ 116

24.10.2024г.

г. Юрга


О порядке допуска собаки-проводника

В целях исполнения приказа Министерства образования и науки Российской Федерации от 9 ноября 2015 г. № 1309 «Об утверждении Порядка обеспечения условий доступности для инвалидов объектов и предоставляемых услуг в сфере образования, а также оказания им при этом необходимой помощи».

ПРИКАЗЫВАЮ

1. Назначить ответственным по допуску собаки - поводыря в ГПОУ ЮТК им. Павлючкова Г.А., заместителя директора по безопасности образовательного процесса Семенова И.Н.
2. Заместителю директора по безопасности образовательного процесса Семенову И.Н. разработать положение о Порядке допуска собаки - поводыря в ГПОУ ЮТК им. Павлючкова Г.А. и проинформировать работников учреждения и сотрудников охраны о порядке допуска собаки - поводыря в учреждение.
3. Контроль за исполнением приказа оставляю за собой.

Директор ГПОУ ЮТК им. Павлючкова Г. А.



С. А. Решетка